

Deutsche Bibliotheksstatistik (DBS)

Tipps und Tricks



Baden-Württemberg
Regierungspräsidium
Freiburg

Programm

Grundsätzliches

Hilfsmittel

Auswertungsmöglichkeiten

Bibliotheksmonitor und Variable Auswertung

Fragen

Statistik ist eine Wanderkarte.

Wenn man sie zu sehen bekommt,
ist sie von der Realität schon etwas
überholt.

Dennoch gibt sie Orientierung.

Man muss sie mit Verstand lesen
können, sonst geht man in die Irre.



Grundsätzliches



Wozu?



Als politisches Werkzeug

- in der Argumentation gegenüber dem Träger / Gemeinderat und Politik
- Vergleich und Kontaktmöglichkeit zu anderen Bibliotheken
- zur Berechnung der Bibliothekstantieme

Vor Erfassungsbeginn

- Informations- und Unterstützungsangebote (s. Links zum Schluss)
- Konfiguration Bibliothekssoftware
- Kämmerei/Rechnungsamt u. ggf. Personalamt
- Tipp: Besucherzählgerät

Basics

- **Frist:** 01.01.2026 – 15.02.2026
- **Wesentliche Änderungen** zum Vorjahr?  **Feld 199 (Anmerkungen)**
- **Assistenzfunktionen** des Formulars nutzen
- Ergebnisse **speichern**
- **DBS-Frage 1** Einwohnerzahl des Bibliotheksortes  **füllt die Fachstelle aus**

Unterschied 0 und N

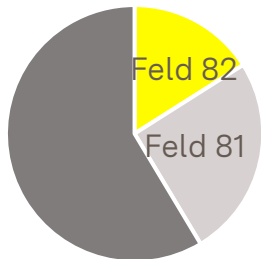
- N** Sachverhalt liegt vor, Wert ist nicht erfasst
- 0** Sachverhalt liegt vor, statistischer Wert ist tatsächlich „null“
- Leer** Sachverhalt liegt nicht vor

Unterschied „darunter“ oder „davon“

Feld 80 ... darunter

richtig berechnete Teilmenge, ohne dass alle Teilsummen die exakte Gesamtsumme ergeben

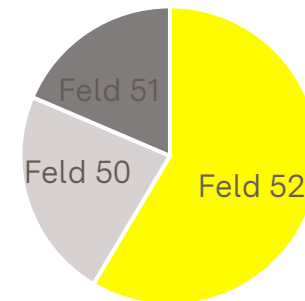
Benutzerarbeitsplätze
insgesamt



Feld 49 ... davon

exakte Teilmenge, die Summe der Teilmengen ergeben mathematisch genau die Gesamtsumme

Ausgaben insgesamt



Hilfsmittel



Erläuterungen im Fragebogen

3 35	E-Medien im Bestand - Entleerungen	23.176	21.109
3 36	Zugang an Medieneinheiten	6.564	4.693
3 38	Lizenzierte virtuelle Plattformen, Dienste und Datenbanken	2	1
3 38.1	Nutzung lizenzierter virtueller Plattformen (Anzahl der Logins)	32.485	
3 38.2	Die Authentifizierung wird über Single-Sign-On vorgenommen	nein	
3 39	Laufende Zeitungs- und Zeitschriftenabos in Printform	87	92
3 40	Laufende Zeitungs- und Zeitschriftenabos in elektronischer Form	52	46
3 41.1	Nutzen Sie Austausch-,Blockbestände?	nein	
3 43	Be		
3 44	Be		
4. FINANZEN			
4 49	La		
4 50	...		
4 50.1	...		
4 51	...		
4 52	...		
4 53	Einmalige Investitionen	0.00	7.027
4 54	Gesamtausgaben	517.912,00	432.604
4 55	Ausgaben des Trägers für die Bibliothek	462.454,00	425.577
4 56	Fremdmittel insgesamt	0.00	7.027

✖

... davon: Ausgaben für Erwerbung (inkl. Einband und Lizenzen)

Ausgaben für Erwerbung von Medieneinheiten einschließlich der Aufwendungen für die laufenden Zeitungs- und Zeitschriftenabonnements (print und virtuell), Einband und den Erwerb von Lizenzen, inklusive Datenbanken. Die Portalkosten werden grundsätzlich in DBS-Frage 52 eingerechnet. Wenn die Portalkosten nicht getrennt angegeben werden können (z.B. bei Munzinger), können sie in DBS-Frage 50 und 50.1 eingerechnet werden.

FAQ



The screenshot shows a web browser window displaying the FAQ page of the hbx-Service-Wiki. The browser's address bar shows the URL <https://service-wiki.hbx-nrw.de/pages/viewpage.action?pagelD=99811459>. The page header includes the hbx logo, navigation links like 'Bereiche' and 'hbz-Website', a search bar, and a login link. A left sidebar contains a tree view of the site's structure, with 'Häufig gestellte Fragen - FAQ' selected. The main content area features the title 'Häufig gestellte Fragen - FAQ' and a breadcrumb trail: 'Seiten / Deutsche Bibliotheksstatistik (DBS) und Österreichische Bibliotheksstatistik (ÖBS) für wissenschaftliche Bibliotheken / Wissenswertes und Links'. Below the title, it states the page was created by Gabriele Heugen-Ecker and last updated on 19.10.2021. The content is organized into four categories, each with a title and a brief description: 'Allgemeine Fragen', 'Fragen von Öffentlichen Bibliotheken', 'Fragen von wissenschaftlichen Bibliotheken', and 'Fragen von wissenschaftlichen Spezialbibliotheken'. A yellow 'Hintergrund' (Background) box on the right explains that the FAQ is a collection of questions and answers from the editorial staff, structured by library type.

Meistbesucht Erste Schritte

hbz Bereiche hbx-Website Suchen ? Anmel

Seiten / Deutsche Bibliotheksstatistik (DBS) und Österreichische Bibliotheksstatistik (ÖBS) für wissenschaftliche Bibliotheken / Wissenswertes und Links

Häufig gestellte Fragen - FAQ

Angelegt von Gabriele Heugen-Ecker, zuletzt geändert am 19.10.2021

Allgemeine Fragen

[Allgemeine Fragen](#) rund um die DBS beantworten wir Ihnen hier.

Fragen von Öffentlichen Bibliotheken

[Fragen von Öffentlichen Bibliotheken](#) haben wir hier für Sie gesammelt.

Fragen von wissenschaftlichen Bibliotheken

[Fragen von Wissenschaftlichen Bibliotheken](#) sind hier zusammengetragen.

Fragen von wissenschaftlichen Spezialbibliotheken

Hintergrund

Die FAQ-Liste ist eine Sammlung von Fragen und Antworten, die der Redaktion gestellt wurden. Die Sammlung ist nach Bibliothekstyp strukturiert.

Bereich konfigurieren <<

VZÄ-Rechner

VZÄ = individuelle Wochenarbeitszeit / Regelarbeitszeit x Beschäftigungsmonate / 12

MitarbeiterInnen		Spalte C Individuelle Arbeitszeit Std/Woche	Spalte D Regelarbeitszeit	Spalte E Anzahl der Beschäfti- gungsmonate	Spalte F VZÄ	Spalte H	Spalte I
Fachbibliothekare			39,0				
	Kollegin 1, ganztags, 2 Monate	39,0		2,0	0,17		
	Kollege 2, ganztags, 12 Monate	39,0		12,0	1,00		
	Kollegin 3, ganztags, 6,5 Monate	39,0		6,5	0,54		
	Kollegin 3, halbtags, 5,5 Monate	19,5		5,5	0,23		
	Kollegin 4, ganztags, 4 Monate	39,0		4,0	0,33		
	Kollege 5, 25 Wochenstunden, 6 Monate	25,0		6,0	0,32		
	Kollegin 6, ganztags, 12 Monate	39,0		12,0	1,00		
	Kollege 7, ganztags, 12 Monate	39,0		12,0	1,00		
usw.					0,00	Summe Bibliothekare	4,59 DBS-Feld 69
FAMI/AssistentInnen							
	Kollegin 8, halbtags, 12 Monate	19,5		12,0	0,50		
	Kollege 9, 26 Wochenstunden, 12 Monate	26,0		12,0	0,67		
	Kollegin 10, 19 Wochenstunden, 12 Monate	19,0		12,0	0,49		
	Kollegin 11, ganztags, 6 Monate	39,0		6,0	0,50		
	Kollege 12, ganztags, 8 Monate	39,0		8,0	0,67		
	Kollege 13, halbtags, 11 Monate	19,5		11,0	0,46		
	Kollegin 14, ganztags, 8 Monate	39,0		8,0	0,67		
	Kollegin 14, halbtags, 4 Monate	19,5		4,0	0,17		
usw.					0,00	Summe FAMI	4,11 DBS-Feld 70
Mitarbeiter aus Förderprogrammen (incl. ABM)							
	Kollegin 15, halbtags, 6 Monate	19,5		6,0	0,25		
	Kollege 16, ganztags, 12 Monate	39,0		12,0	1,00		
	Kollegin 17, halbtags, 3 Monate	19,5		3,0	0,13		
	Kollegin 17, ganztags, 9 Monate	39,0		9,0	0,75		
	Kollege 18, 25 Wochenstunden, 12 Monate	25,0		12,0	0,64		
	Kollegin 19, halbtags, 4 Monate	19,5		4,0	0,17		
	Kollege 20, ganztags, 3,5 Monate	39,0		3,5	0,29		
	Kollege 21, ganztags, 7 Monate	39,0		7,0	0,58		
usw.					0,00	Summe MA Förderpro.	3,81 DBS-Feld 72
Sonstiges Personal			Alternativ eintragen: Jahresarbeits- stunden	1598,0			
	Kollegin 22, ganztags, 12 Monate	39,0		12,0	1,00		
	Kollege 23, ganztags, 4,5 Monate	39,0		4,5	0,38		
	Kollege 23, halbtags, 7,5 Monate	19,5		7,5	0,31		
	usw.				0,00		
	Kollege 24, 26 Jahresarbeitsstunden		26,0				
	Kollegin 25, 8 Jahresarbeitsstunden		8,0				
	Kollegin 26, 15 Jahresarbeitsstunden		15,0				

[Link](#)

Ausleihähnliche Nutzungsfälle (AN)

Virtuelle Nutzung (Frage 38.8)

[Link](#)

AN-Rechner zur Ermittlung der ausleihähnlichen Nutzungsfälle (DBS-Feld 38.3)

HINWEISE:


- Der AN-Rechner ist ein Hilfstool zur Berechnung der Gesamtsumme aller sog. ausleihähnlichen Nutzungsfälle (AN), die im Hauptfragebogen im Feld 38.3 (Nutzung virtueller Angebote) eingetragen werden.
- In der Spalte "Angebotsname" sind alle derzeit zählbaren Angebote gelistet. Es dürfen keine Nutzungszahlen von anderen Angeboten addiert werden!
- Die Spalte "Kennzahl" enthält die zu verwendende(n) Kennzahl(en) pro Angebot.
- Der Gesamtwert wird für jedes Angebot jeweils im entsprechenden Feld in der Spalte "Gesamtwert" eingetragen. Bei manchen Angeboten können Teilwerte eingegeben werden, die der AN-Rechner zum Gesamtwert addiert. Wenn nur ein Wert vorhanden ist, tragen Sie in diesem Fall den Wert als Teilwert ein. Der Gesamtwert wird dann automatisch im Feld "Gesamtwert" ergänzt.
- Die Ermittlung der Teil- und Gesamtwerte wird in der jeweiligen Kurzanleitung erläutert, die in der letzten Spalte verlinkt sind.
- Die Gesamtsumme aller ausleihähnlichen Nutzungsfälle wird vom AN-Rechner automatisch errechnet. Bitte tragen Sie diese Zahl in das Feld 38.3 im Hauptfragebogen ein.
- Weitere Informationen zur Erfassung der Nutzungszahlen von E-Medien-Angeboten finden Sie im Service-Wiki unter:

<https://service-wiki.hbz-nrw.de/x/lwCYPg>

Angebotsname	Kennzahl	Gesamtwert	Teilwert 1	Teilwert 2	Teilwert 3	Teilwert 4	Teilwert 5	Kurzanleitung
Brockhaus	Seitenanrufe	0						Hilfe Brockhaus
Filmfreund	Anzahl der Aufrufe	0						Hilfe Filmfreund
Freegal	Total songs streamed, songs downloaded, videos downloaded	0	0	0	0			Hilfe Freegal
Genios	Anzahl der geöffneten Dokumente	0						Hilfe Genios
Munzinger	Full-Text Article	0						Hilfe Munzinger
Naxos	Summe gespielte Tracks	0	0	0	0	0	0	Hilfe Naxos
Pressreader	Issue Opens	0						Hilfe Pressreader
Tigerbooks	Anzahl Ausleihen	0						Hilfe Tigerbooks
Gesamtsumme der ausleihähnlichen Nutzungsfälle			0	DBS-Feld 38.3				

NEU
eKidz

HBZ-Wiki



File Bearbeiten Ansicht Chronik Lesezeichen Extras Hilfe

Fragebogen bearbeiten Webinar zur DBS - Hinweise, Re Konkordanz VJ2020 Wiki für Kunden und Partner

https://www.hbz-nrw.de/service/wiki

Barrierefreiheit Leichte Sprache

Website durchsuchen

☐ nur im aktuellen Bereich

Startseite Produkte & Lösungen Projekte Literatur finden Aktuelles **Service** Über uns

Sie sind hier: Startseite / Service / Wiki für Kunden und Partner

Wiki für Kunden und Partner

Wiki für Kunden und Partner des Hochschulbibliothekszentrums des Landes Nordrhein-Westfalen (hbz)


Im Wiki für Kunden und Partner des Hochschulbibliothekszentrum des Landes Nordrhein-Westfalen (hbz) findet sich eine Vielzahl an Arbeitsunterlagen für unsere bestehenden Kunden und Partner. Dazu gehören Vorträge von internen Veranstaltungen, Zusammenfassungen von technischen Informationen und Anforderungen, Publikationen und Statistiken.

Das Wiki ermöglicht dem [hbz](#) eine kooperative Zusammenarbeit mit seinen Kunden und Partnern, um Ziele gemeinsam effektiv umsetzen zu können.

Unser Wiki für Kunden und Partner des [hbz](#) finden Sie [hier](#).

tweet teilen

Auswertung



Bibliotheksmonitor

[Skip to main content](#)

- [Fragebogenübersicht](#)
- [Adressdatenverwaltung für RS509](#)
- [Kennwort ändern für RS509](#)
- [Geokoordinaten ändern für RS509](#)
- [Bibliotheksmonitor ausfüllen für 2019](#)
- [Teilnahmebestätigung Zählung der Visits](#)

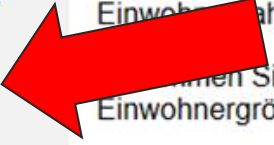
Bibliotheksmonitor ausfüllen

RS509 Ev. Öffentliche Bibliothek der Paulus-Kirchengemeinde

Fragenbogenjahr: 2019

Einwohnergrößenklasse nach der offiziellen Einwohnerzahl des Bibliotheksortes laut Bundesamt für Statistik: bis **399.999**.

Einwohnerzahl des Bibliotheksortes laut Fragebogen: **N**.

 Wählen Sie die passende Einwohnergrößenklasse. Für z.B. Kreisbibliotheken und Gemeindebibliotheken kann ein Vergleich in einer anderen Einwohnergrößenklasse sinnvoller sein.

- 10.000 bis unter 20.000 ^
- 20.000 bis unter 30.000**
- 30.000 bis unter 50.000
- 50.000 bis unter 100.000
- 100.000 bis unter 400.000 v

[Monitor ausfüllen](#)

Bibliotheksmonitor

Beispiel Bibliotheksmonitor.xlsx - HP Sure Click Secure View

Normal Umbruchvorschau Seitenlayout Benutzerdef. Ansichten

Lineal Bearbeitungsleiste Gitternetzlinien Überschriften



Zoom 100% Auswahl vergrößern

Teilen Ausblenden Einblenden

Nebeneinander anzeigen Synchrones Scrollen Fensterposition zurücksetzen

Fenster wechseln Makros

A1 Bibliotheksmonitor

 DBS – Deutsche Bibliotheksstatistik <div style="text-align: center;"> Bibliotheksmonitor Größenklasse: 5.000 bis 9.999 EW - Berichtsjahr: 2019 GX411 Mediothek </div> 													
	Lesebeispiel und Interpretationshilfen	A	5%	B	25%	C	50%	D	75%	E	95%	F	gültige Werte
2	physische Medien / EW		0,96		1,53	1,87	2,06		2,53		3,64		384
3	bereit gestellte virtuelle Medien				0	11962	27336		65660		144818		380
4	Zugangsquote phys. Medien (Zugang physische Medien / physischer Bestand in Prozent)		2,25%		5,85%		7,91%		10,89%	12,12%	18,82%		364
5	Neuerwerbungen (Zugang physische Medien / EW)		0,04		0,1		0,15		0,23	0,23	0,39		365
6	Veranstaltungen / 1.000 EW		1,08		2,9		5,91	8,46	9,55		21,06		383

Bibliotheksmonitor

Variable Auswertung

[Link](#)



[Datenschutzerklärung](#)

variable Auswertung

Die Variable Auswertung ermöglicht der DBS-Redaktion, den Bibliotheken und allen anderen Interessenten, schnell und komfortabel diverse Auswertungen eines Berichtsjahres oder Auswertungsreihen zu mehreren Berichtsjahren zu erstellen.

Bitte beachten: Pandemiebedingt sind die Daten des Berichtsjahres 2020 nicht mit denen der Vorjahre vergleichbar!

Länderbezug

Bitte wählen Sie ein Land aus

Deutschland
Österreich
Beide Länder

Fragebogen

Bitte wählen Sie einen Fragebogen aus

Öffentliche Bibliotheken
Fahrbibliotheken
Wissenschaftliche Universal- und Hochschulbibliotheken
Wissenschaftliche Spezialbibliotheken

Berichtsjahr

Bitte wählen Sie ein oder mehrere Berichtsjahre aus

2020
2019
2018
2017

Oder geben Sie eine DBS-ID an:

weiter...

Nützliche Links

[HBZ-Wiki mit FAQs](#)

[Anleitungen im HBZ-Wiki](#)

[Vorab-Fragebogen](#)

bei Bedarf:

[Protokolle der DBS-Steuerungsgruppe ÖB](#)

Fragen?



Baden-Württemberg
Regierungspräsidium
Freiburg

Vielen Dank für Ihr Interesse und viel Erfolg bei der DBS-Eingabe 2025!



Simone Kerner

Regierungspräsidium Freiburg

Referat 23 | Fachstelle für das öffentliche Bibliothekswesen

simone.kerner@rpf.bwl.de

+49 (0) 761 208-4613